

# Caddy

## Электросхема

**№ 5 / 1**

Выпуск 09.2005

### **Подогрев сидений**

с октября 2003 года

#### **Указания:**

Информация о

- ◆ местах установки реле и расположении предохранителей
- ◆ разъёмах
- ◆ блоках управления и реле
- ◆ соединениях с массой

→ Перечень мест установки

Информация о

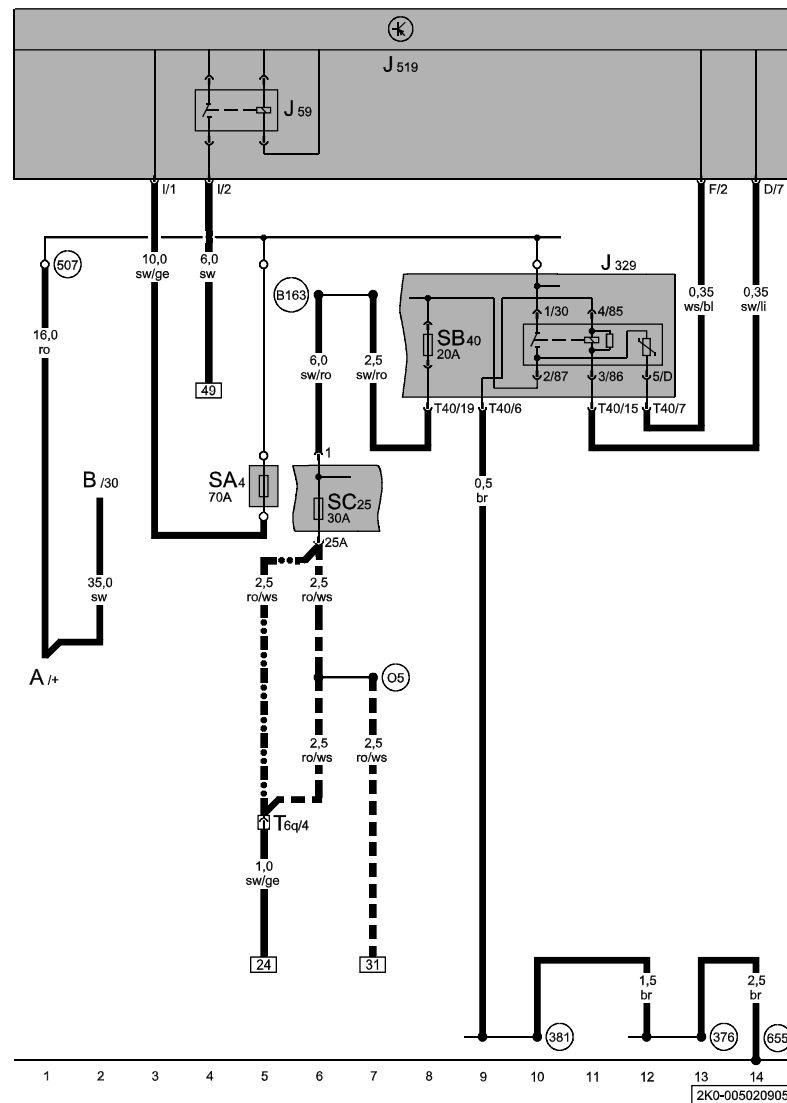
- ◆ программе поиска неисправностей

→ Ведомый поиск неисправностей

## Caddy

## Электросхема

№ 5 / 2



### Реле электропитания клеммы 15, реле разгрузки контакта X, предохранители SA4, SB40, SC25

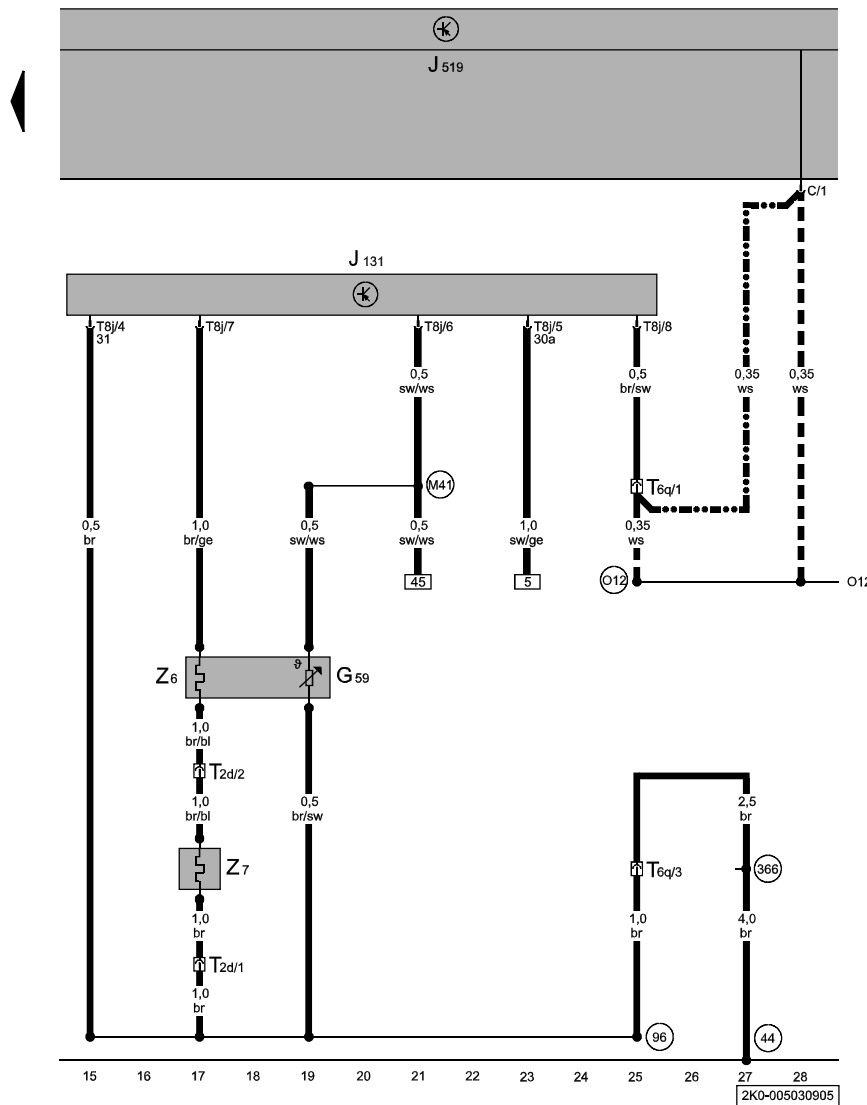
- A - АКБ
- B - Стартер
- J59 - Реле разгрузки контакта X (460)
- J329 - Реле электропитания клеммы 15, в коммутационном блоке, в моторном отсеке слева (433)
- J519 - Блок управления бортовой сети
- SA4 - Предохранитель 4 в блоке предохранителей возле АКБ
- SB40 - Предохранитель 40 в блоке предохранителей
- SC25 - Предохранитель 25 в блоке предохранителей
- T6q - Разъём, 6-контактный, зелёный, под сиденьем водителя
- T40 - Разъём, 40-контактный
- 376 - Соединение с массой 11 в главном жгуте проводов
- 381 - Соединение с массой 16 в главном жгуте проводов
- 507 - Резьбовое соединение (30) на блоке предохранителей возле АКБ
- 655 - Точка соединения с массой на левой фаре
- B163 - Плюсовое соединение 1 (15) в жгуте проводов салона
- O5 - Соединение 1 (15a) в жгуте проводов подогрева сидений
- - Только в а/м с подогревом сиденья водителя
- - Только в а/м с подогревом сидений водителя и переднего пассажира

ws = белый  
 sw = чёрный  
 ro = красный  
 rt = красный  
 br = коричневый  
 gn = зелёный  
 bl = синий  
 gr = серый  
 li = лиловый  
 vi = лиловый  
 ge = жёлтый  
 or = оранжевый  
 rs = розовый

## Caddy

## Электросхема

№ 5 / 3



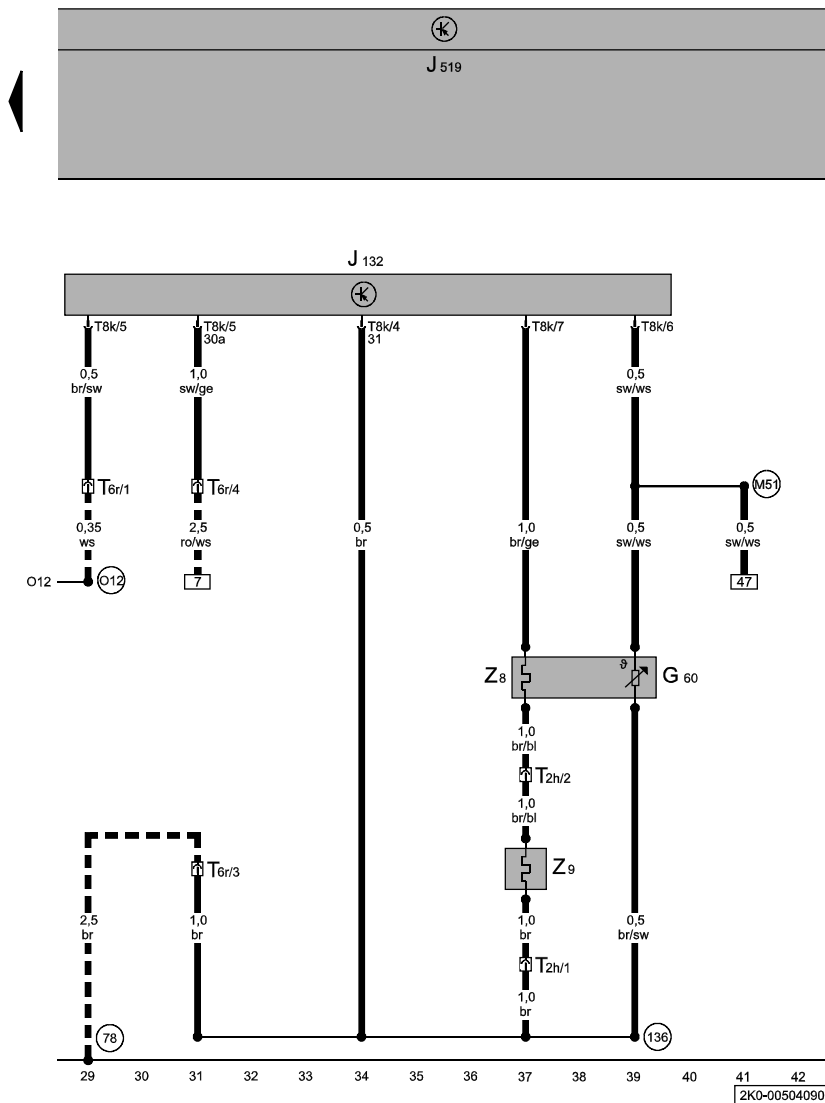
**Блок управления обогрева сиденья водителя, датчик температуры сиденья водителя, нагревательный элемент подушки сиденья водителя, нагревательный элемент спинки сиденья водителя**

- G59 - Датчик температуры сиденья водителя
- J131 - Блок управления обогревом сиденья водителя, под сиденьем водителя
- J519 - Блок управления бортовой сети
- T2d - Разъём, 2-контактный, в сиденье водителя
- T6q - Разъём, 6-контактный, зелёный, под сиденьем водителя
- T8j - Разъём, 8-контактный
- Z6 - Нагревательный элемент подушки сиденья водителя
- Z7 - Нагревательный элемент спинки сиденья водителя
- 44 - Точка соединения с массой на левой стойке А снизу
- 96 - Соединение с массой 1 в жгуте проводов подогрева сидений
- 366 - Соединение с массой 1 в главном жгуте проводов
- M41 - Соединение 1 в жгуте проводов сиденья со стороны водителя
- O12 - Соединение 1 в жгуте проводов подогрева сидений
- - Только в а/м с подогревом сиденья водителя
- - Только в а/м с подогревом сидений водителя и переднего пассажира

## Caddy

## Электросхема

№ 5 / 4



**Блок управления обогрева сиденья переднего пассажира, датчик температуры сиденья переднего пассажира, нагревательный элемент подушки сиденья переднего пассажира, нагревательный элемент спинки сиденья переднего пассажира**

G60 - Датчик температуры сиденья переднего пассажира

J132 - Блок управления обогрева сиденья переднего пассажира, под сиденьем переднего пассажира

J519 - Блок управления бортовой сети

T2h - Разъём, 2-контактный, в сиденье переднего пассажира

T6r - Разъём, 6-контактный, зелёный, под сиденьем переднего пассажира

T8k - Разъём, 8-контактный

Z8 - Нагревательный элемент подушки сиденья переднего пассажира

Z9 - Нагревательный элемент спинки сиденья переднего пассажира

78 - Точка соединения с массой на правой стойке В снизу

136 - Соединение с массой 2 в жгуте проводов подогрева сидений

M51 - Соединение 1 в жгуте проводов сиденья со стороны переднего пассажира

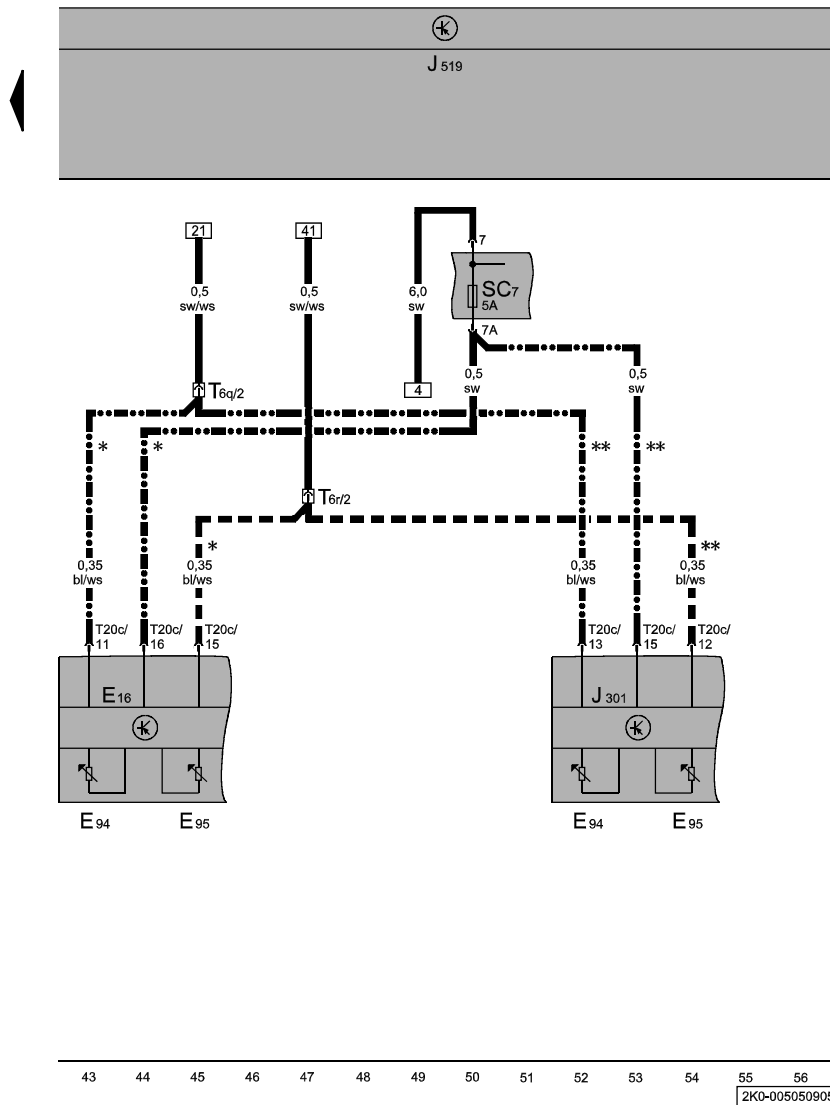
O12 - Соединение 1 в жгуте проводов подогрева сидений

--- - Только в а/м с подогревом сидений водителя и переднего пассажира

## Caddy

## Электросхема

№ 5 / 5



### Регулятор обогрева сиденья водителя, регулятор обогрева сиденья переднего пассажира, предохранитель SC7

- E16 - Выключатель отопителя и выбора режима работы
- E94 - Регулятор обогрева сиденья водителя
- E95 - Регулятор обогрева сиденья переднего пассажира
- J301 - Блок управления климатической установки
- J519 - Блок управления бортовой сети
- SC7 - Предохранитель 7 в блоке предохранителей
- T6q - Разъём, 6-контактный, зелёный, под сиденьем водителя
- T6r - Разъём, 6-контактный, зелёный, под сиденьем переднего пассажира
- T20c - Разъём, 20-контактный
- \* - Только для а/м без климатической установки
- \*\* - Только для а/м с Climatic
- - Только в а/м с подогревом сиденья водителя
- - Только в а/м с подогревом сидений водителя и переднего пассажира

ws = белый  
 sw = чёрный  
 ro = красный  
 rt = красный  
 br = коричневый  
 gn = зелёный  
 bl = синий  
 gr = серый  
 li = лиловый  
 vi = лиловый  
 ge = жёлтый  
 or = оранжевый  
 rs = розовый