

Caddy

Електросхема

№ 17 / 1

03.2014

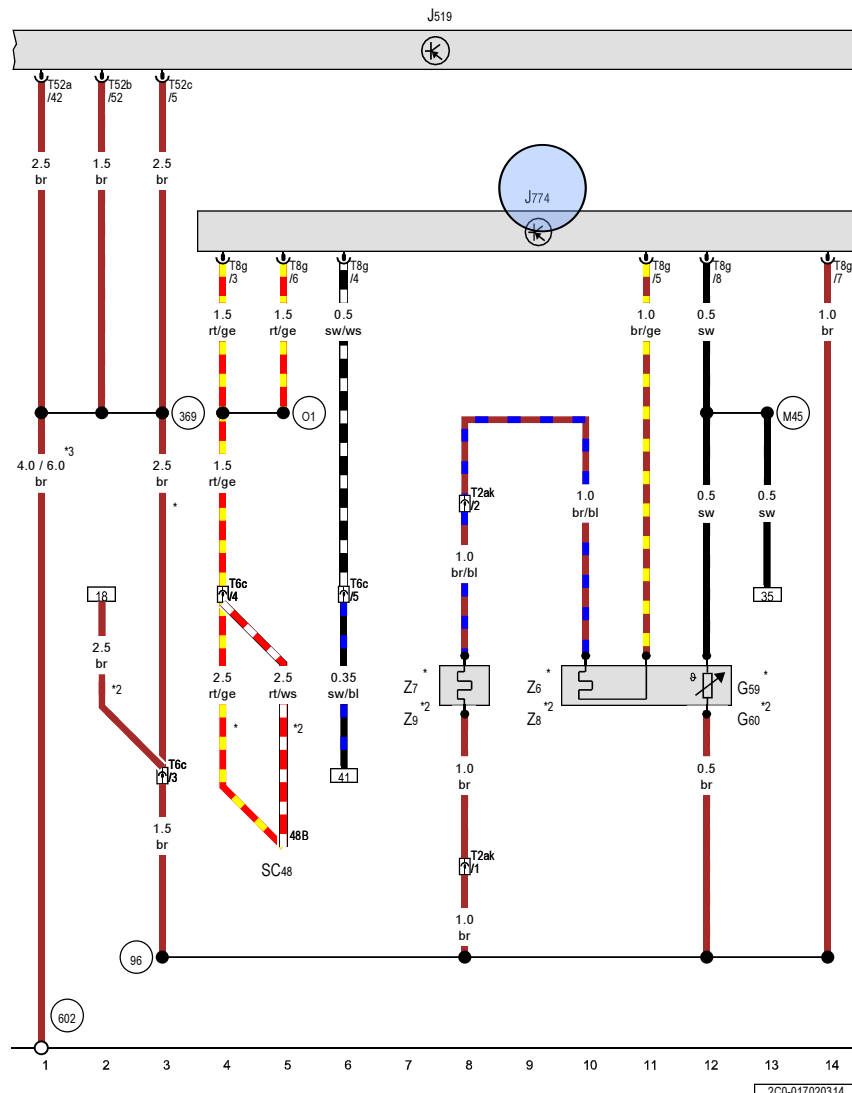
Подогрев сидений

с августа 2010 года

Caddy

Электросхема

№ 17 / 2



Датчик температуры сиденья водителя, Датчик температуры сиденья переднего пассажира, Блок управления бортовой сети, Блок управления подогрева передних сидений, Нагревательный элемент подушки сиденья водителя, Нагревательный элемент спинки сиденья водителя, Нагревательный элемент подушки сиденья переднего пассажира, Нагревательный элемент спинки сиденья переднего пассажира

- G59 - Датчик температуры сиденья водителя
- G60 - Датчик температуры сиденья переднего пассажира
- J519 - Блок управления бортовой сети
- J774** - Блок управления подогрева передних сидений, под передним левым сиденьем
- SC48 - Предохранитель 48 в блоке предохранителей C
- T2ak - Разъём, 2-контактный, под передним левым сиденьем
- T6c - Разъём 6-контактный, под передним левым сиденьем
- T8g - Разъём, 8-контактный
- T52a - Разъём, 52-контактный, чёрный
- T52b - Разъём, 52-контактный, белый
- T52c - Разъём, 52-контактный, коричневый
- Z6 - Нагревательный элемент подушки сиденья водителя
- Z7 - Нагревательный элемент спинки сиденья водителя
- Z8 - Нагревательный элемент подушки сиденья переднего пассажира
- Z9 - Нагревательный элемент спинки сиденья переднего пассажира
- 96 - Соединение с массой 1 в жгуте проводов подогрева сидений
- 369 - Соединение с массой 4 в главном жгуте проводов
- 602 - Точка соединения с массой в пространстве для ног в передней левой части салона
- M45 - Соединение 5 в жгуте проводов сиденья со стороны водителя
- O1 - Плюсовое соединение (30) в жгуте проводов подогрева сидений

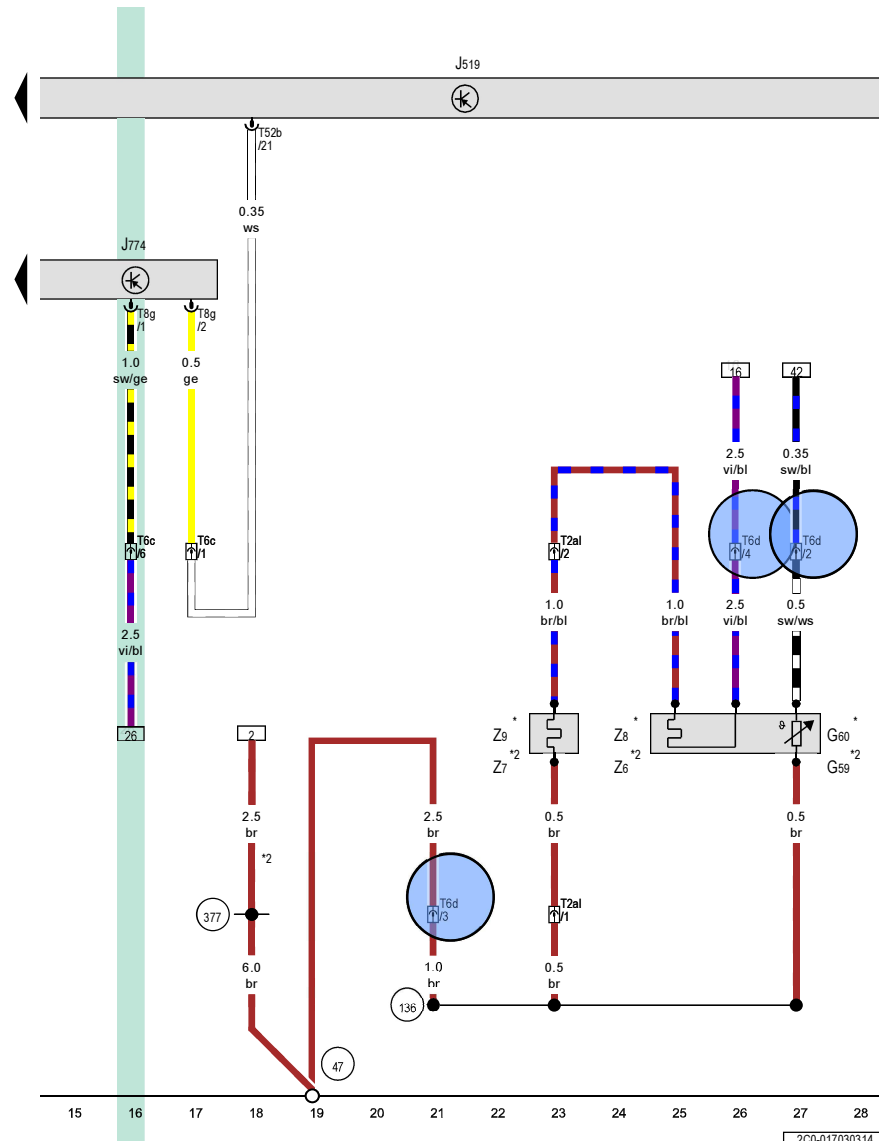
ws = белый
 sw = чёрный
 ro = красный
 rt = красный
 gn = зелёный
 bl = синий
 gr = серый
 li = лиловый
 vi = лиловый
 ge = жёлтый
 or = оранжевый
 rs = розовый

- * - только для а/м с левым расположением рулевого колеса
- *2 - только для а/м с правым расположением рулевого колеса
- *3 - с ноября 2011 года

Caddy

Электросхема

№ 17 / 3



ws = белый
 sw = чёрный
 ro = красный
 rt = красный
 br = коричневый
 gn = зелёный
 bl = синий
 gr = серый
 li = лиловый
 vi = лиловый
 ge = жёлтый
 or = оранжевый
 rs = розовый

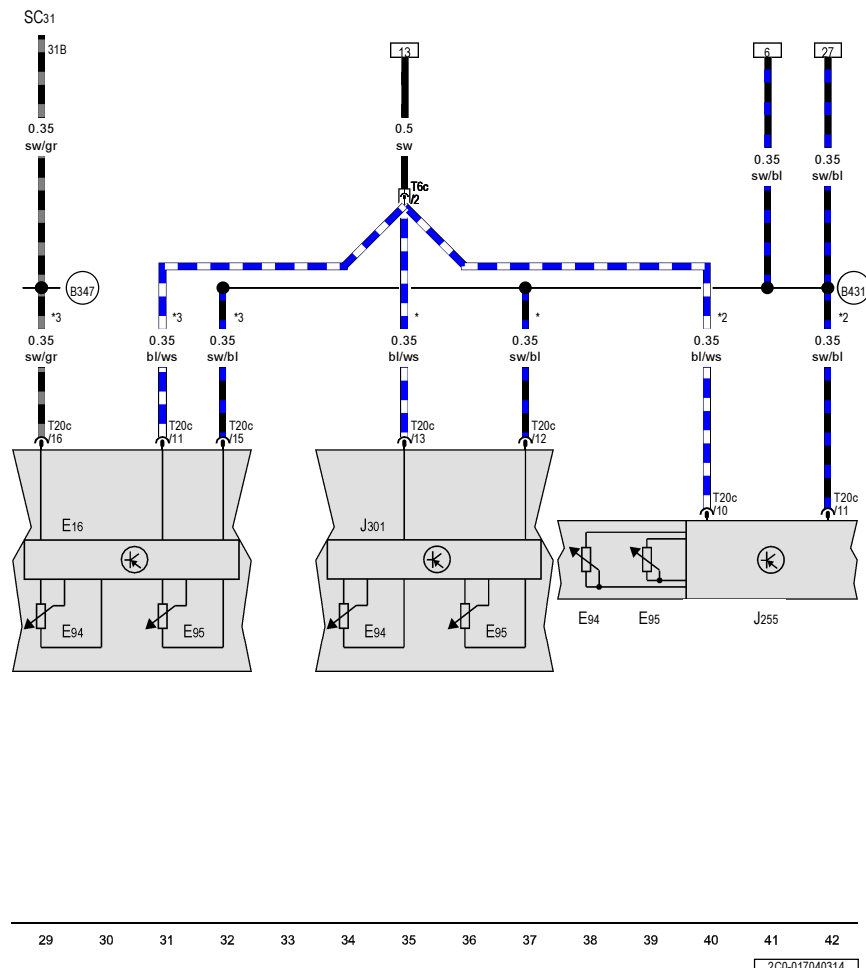
Датчик температуры сиденья водителя, Датчик температуры сиденья переднего пассажира, Блок управления бортовой сети, Блок управления подогрева передних сидений, Нагревательный элемент подушки сиденья водителя, Нагревательный элемент спинки сиденья водителя, Нагревательный элемент подушки сиденья переднего пассажира, Нагревательный элемент спинки сиденья переднего пассажира

- G59 - Датчик температуры сиденья водителя
- G60 - Датчик температуры сиденья переднего пассажира
- J519 - Блок управления бортовой сети
- J774 - Блок управления подогрева передних сидений, под передним левым сиденьем
- T2al - Разъём, 2-контактный, под передним правым сиденьем
- T6c - Разъём 6-контактный, под передним левым сиденьем
- T6d - Разъём 6-контактный, под передним правым сиденьем
- T8g - Разъём, 8-контактный
- T52b - Разъём, 52-контактный, белый
- Z6 - Нагревательный элемент подушки сиденья водителя
- Z7 - Нагревательный элемент спинки сиденья водителя
- Z8 - Нагревательный элемент подушки сиденья переднего пассажира
- Z9 - Нагревательный элемент спинки сиденья переднего пассажира
- 47 - Точка соединения с массой в пространстве для ног в передней правой части салона
- 136 - Соединение с массой 2 в жгуте проводов подогрева сидений
- 377 - Соединение с массой 12 в главном жгуте проводов
- * - только для а/м с левым расположением рулевого колеса
- *2 - только для а/м с правым расположением рулевого колеса

Caddy

Электросхема

№ 17 / 4



Регулятор подогрева сиденья водителя, Регулятор подогрева сиденья переднего пассажира

- E16 - Выключатель отопителя и выбора режима работы
- E94 - Регулятор подогрева сиденья водителя
- E95 - Регулятор подогрева сиденья переднего пассажира
- J255 - Блок управления Climatronic
- J301 - Блок управления климатической установки
- SC31 - Предохранитель 31 в блоке предохранителей С
- T6c - Разъём 6-контактный, под передним левым сиденьем
- T20c - Разъём, 20-контактный
- B347 - Соединение 2 (75) в главном жгуте проводов
- B431 - Соединение (подогрев сидений) в главном жгуте проводов
- * - только для а/м с Climatic
- *2 - только для а/м с Climatronic
- *3 - только для а/м без климатической установки

ws = белый
 sw = чёрный
 ro = красный
 rt = красный
 br = коричневый
 gn = зелёный
 bl = синий
 gr = серый
 li = лиловый
 vi = лиловый
 ge = жёлтый
 or = оранжевый
 rs = розовый